

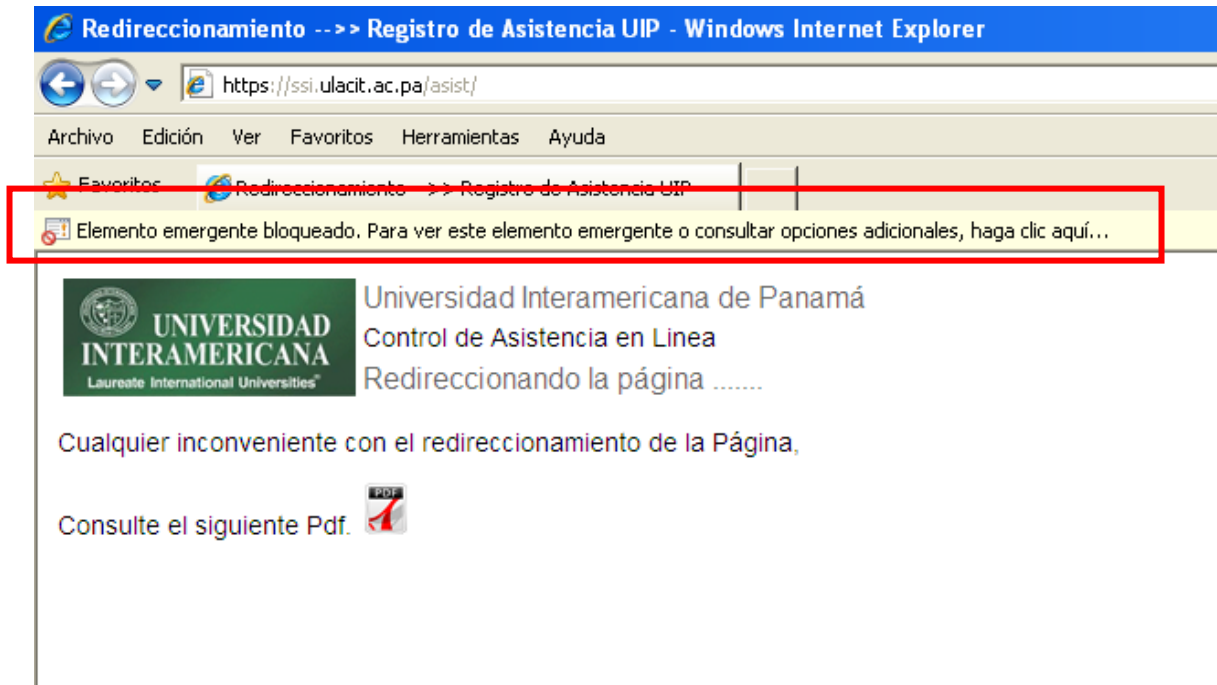
## Soporte

### Registro de Asistencia en Línea UIP

1. Para Internet Explorer, habilitar los Elementos Emergentes, por lo general en este Navegador se encuentra Bloqueado:

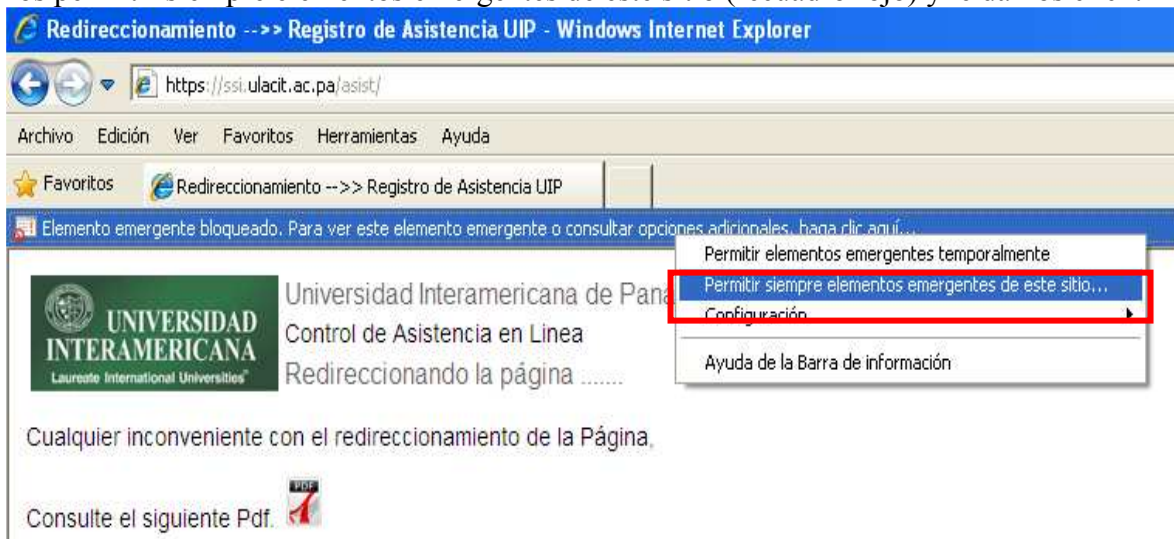
- Habilitar los Elementos Emergentes:

Por lo general cuando el Internet Explorer tiene los habilitado el Bloqueo de Elementos emergentes nos saldrá una etiqueta crema con el siguiente mensaje (el que está encerrado en el recuadro rojo):

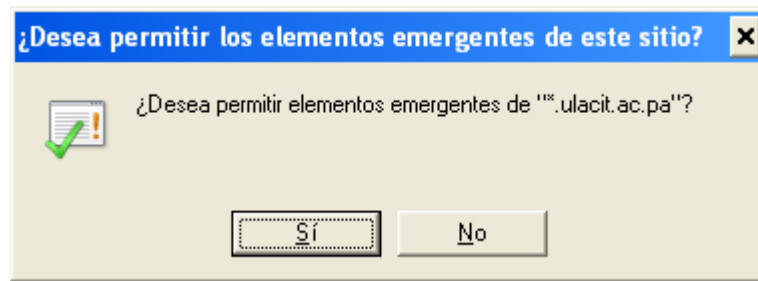


Para deshabilitar este bloqueo le damos click donde nos indica el mensaje.

Seleccionamos permitir siempre elementos emergentes de este sitio (recuadro rojo) y le damos click.



Nos preguntara lo siguiente:

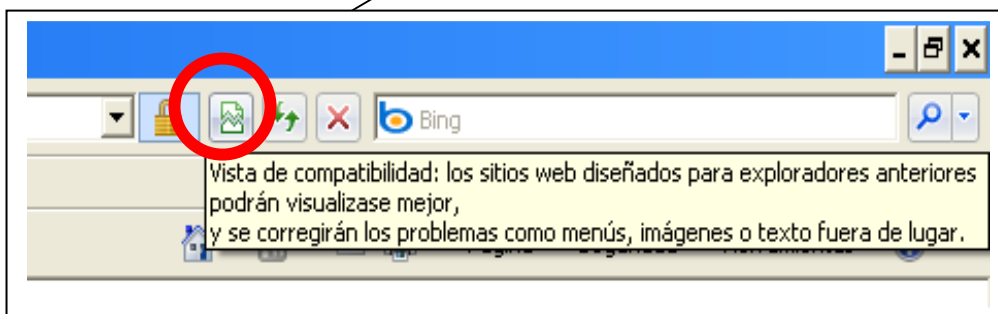


Le damos click en Sí

Luego de esto no cargará una ventana donde tendremos que iniciar sesión con nuestro usuario de Registro de Asistencia.



Para Internet Explorer 8, en algunos casos tendremos que habilitar la vista de compatibilidad dándole click en el siguiente botón:



O también se puede de la siguiente forma: verificando que la opción de vista de compatibilidad este seleccionada con un gancho. **Menú de Herramientas**

